



Correspondiente al ejercicio: 2022

Desde la fecha: 1/1/2022 hasta: 31/5/2022

Nivel: 30- Municipalidades

Entidad: Municipalidad de Ñemby

Grupo	Sub Grupo	Detalle	Origen	F.F.	Descripción	1 Presupuesto Inicial	2 Modificaciones	3 Presupuesto Vigente 1+2	4 Total Devengado	5 Total Recaudado	6 % Ejecución
					TOTAL PRESUPUESTO DE LA ENTIDAD	35.481.000.000	8.739.543.613	44.220.543.613	15.558.374.725	15.558.374.725	35,18
100000					Ingresos Corrientes	26.470.000.000	2.585.879.561	29.055.879.561		12.177.357.650	41,91
	110000				D.P. Por Ingresos Tributarios	17.577.000.000	1.280.879.561	18.857.879.561		8.696.928.182	46,11
	112000				Impuestos Sobre La Propiedad	11.600.000.000	582.587.189	12.182.587.189	5.248.162.181	5.248.162.181	43,07
		112001	001	30	Impuesto Inmobiliario	6.300.000.000	0	6.300.000.000	3.928.699.075	3.928.699.075	62,36
		112003	001	30	Impuesto Adicional A Los Baldios	520.000.000	0	520.000.000	277.665.918	277.665.918	53,39
		112004	001	30	Impuesto De Patente De Rodados	3.000.000.000	200.000.000	3.200.000.000	516.072.511	516.072.511	16,12
		112005	001	30	Impuesto A La Construcion O Edificio	1.400.000.000	282.587.189	1.682.587.189	396.645.435	396.645.435	23,57
		112006	001	30	Impuesto Al Fraccionamiento De La Tierra	150.000.000	0	150.000.000	14.008.542	14.008.542	9,33
		112007	001	30	Impuesto A La Transferencia De Bienes Raices	200.000.000	100.000.000	300.000.000	115.070.700	115.070.700	38,35
		112009	001	30	Impuesto A La Demolicion De Edificios	30.000.000	0	30.000.000	0	0	0,00
	113000				Impuestos Internos Sobre Bienes Y Servicios	3.861.000.000	30.000.000	3.891.000.000	2.648.771.155	2.648.771.155	68,07
		113006	001	30	Impuesto A Los Juegos De Azar	150.000.000	0	150.000.000	175.420.000	175.420.000	116,94
		113012	001	30	Imp. De Patente A La Profesion, Comercio, Ind. Y Financieras	3.200.000.000	0	3.200.000.000	2.252.355.462	2.252.355.462	70,38
		113013	001	30	Impuesto A La Publicidad Y Propaganda	200.000.000	0	200.000.000	84.214.778	84.214.778	42,10
		113014	001	30	Impuesto A Las Operaciones De Credito	30.000.000	0	30.000.000	16.197.443	16.197.443	53,99
		113015	001	30	Imp. A Las Rifas, Ventas Por Sorteo Y Sorteos Publicitarios	10.000.000	0	10.000.000	0	0	0,00
		113016	001	30	Impuesto Al Transporte Publico De Pasajeros	10.000.000	0	10.000.000	0	0	0,00
		113017	001	30	Imp. Al Registro De Marcas Y Señales De Hacienda Y Legalizac	1.000.000	0	1.000.000	47.000	47.000	4,70
		113018	001	30	Impuesto Al Papel Sellado Y Estampillas Municipales	230.000.000	0	230.000.000	117.162.472	117.162.472	50,94
		113027	001	30	Impuesto Al Faenamiento	15.000.000	0	15.000.000	0	0	0,00
		113028	001	30	impuesto de cementerio	15.000.000	30.000.000	45.000.000	3.374.000	3.374.000	7,49
	119000				Otros Ingresos Tributarios	2.116.000.000	668.292.372	2.784.292.372	799.994.846	799.994.846	28,73
		119003	001	30	Multas	650.000.000	0	650.000.000	194.402.027	194.402.027	29,90
		119004	001	30	Recargos	400.000.000	0	400.000.000	148.335.678	148.335.678	37,08
		119005	001	30	Contribucion Para Conservacion De Pavimentos	100.000.000	0	100.000.000	91.401	91.401	0,09
		119006	001	30	Contribucion Por Obras Munic. Que Producen Valoracion Inmob	15.000.000	0	15.000.000	0	0	0,00
		119007	001	30	Contribución Especial Adicional al Imp. Inmob (Art. 166 inc. a Ley 396	650.000.000	0	650.000.000	392.483.758	392.483.758	60,38
		119008	001	30	Contribución Especial Adicional al Imp. de Pat. Rodados (Art. 166 inc.	300.000.000	0	300.000.000	58.189.062	58.189.062	19,39

Sra. Laura Centurión
Presupuesto

Lic. Fabio Delvalle
Contador

Lic. Juan Syrcas
Dirección de Administración y Finanzas

Lic. Tomás Olmedo
Intendente Municipal



Municipalidad de Ñemby

EJECUCION PRESUPUESTARIA DE RECURSOS

Anexo B-06-04

Página 2

Correspondiente al ejercicio: 2022


Desde la fecha: 1/1/2022 hasta: 31/5/2022

Nivel: 30- Municipalidades

Entidad: **Municipalidad de Ñemby**

Grupo	Sub Grupo	Detalle	Origen	F.F.	Descripción	1 Presupuesto Inicial	2 Modificaciones	3 Presupuesto Vigente 1+2	4 Total Devengado	5 Total Recaudado	6 % Ejecución
		119010	001	30	Contribucion Para Fondo de Prevencion y Atencion a Emergencias	0	0	0	0	0	0,00
		119099	001	30	Otros (Ingresos Tributarios)	1.000.000	668.292.372	669.292.372	6.492.920	6.492.920	0,97
	130000				Ingresos No Tributarios	2.353.000.000	265.000.000	2.618.000.000		941.930.142	35,97
	132000				Tasas Y Derechos	1.953.000.000	85.000.000	2.038.000.000	885.046.425	885.046.425	43,42
		132010	001	30	Tasa Por Tercerizacion De Servicios	1.000.000	0	1.000.000	0	0	0,00
		132021	001	30	Tasas Por Servicio De Salubridad	150.000.000	0	150.000.000	4.594.628	4.594.628	3,06
		132022	001	30	Tasas Por Contrastacion E Inspeccion De Pesas Y Medidas	3.000.000	0	3.000.000	511.500	511.500	17,05
		132023	001	30	Tasa Por Inspeccion De Instalaciones	50.000.000	0	50.000.000	10.322.500	10.322.500	20,64
		132024	001	30	Tasas Por Servicios De Desinfeccion	3.000.000	0	3.000.000	0	0	0,00
		132025	001	30	Tasa Por Recoleccion De Bas., Limp. De Vias Pub Y Cementerio	120.000.000	0	120.000.000	52.980.000	52.980.000	44,15
		132027	001	30	Tasas Por Serv. De Prevencion Y Protec. Contra Riesgos De Incendios	650.000.000	85.000.000	735.000.000	347.263.710	347.263.710	47,24
		132030	001	30	Tasas De Conservación De Plazas, Parques, Espacios Publicos	400.000.000	0	400.000.000	381.039.114	381.039.114	95,25
		132032	001	30	Derechos De Explo. De Linea De Tranp. De Pasajeros De Munic'	20.000.000	0	20.000.000	0	0	0,00
		132033	001	30	Tasa por Inspeccion de Vehiculos	350.000.000	0	350.000.000	67.632.400	67.632.400	19,32
		132035	001	30	Tasa por servi. de Desin. y lucha contra insectos, roedores y otros	3.000.000	0	3.000.000	5.561.394	5.561.394	185,37
		132036	001	30	Tasa Ambiental (Art. 161 Ley 3966/10)	3.000.000	0	3.000.000	0	0	0,00
		132099	001	30	Canon Y Otros Derechos De Explotacion	200.000.000	0	200.000.000	15.141.179	15.141.179	7,57
	133000				Multas Y Otros Derechos No Tributarios	400.000.000	180.000.000	580.000.000	56.883.717	56.883.717	9,80
		133001	001	30	Multas	300.000.000	100.000.000	400.000.000	16.443.823	16.443.823	4,11
		133007	001	30	Recargos	50.000.000	80.000.000	130.000.000	0	0	0,00
		133099	001	30	Otros Derechos no Tributarios	50.000.000	0	50.000.000	40.439.894	40.439.894	80,87
	140000				Por Venta De Bienes Y Servicios De La Adm. Publica	2.540.000.000	200.000.000	2.740.000.000		1.212.113.274	44,23
	141000				Venta De Bienes De La Administracion Publica	1.380.000.000	0	1.380.000.000	534.194.500	534.194.500	38,70
		141001	001	30	Venta De Libros, Formularios Y Documentos	700.000.000	0	700.000.000	412.418.500	412.418.500	58,91
		141006	001	30	Venta De Bienes Varios	5.000.000	0	5.000.000	0	0	0,00
		141008	001	30	Chapas De Numeracion Domiciliaria	10.000.000	0	10.000.000	0	0	0,00
		141009	001	30	Provision De Copias De Planos, Informes Tecnicos De Costos	10.000.000	0	10.000.000	2.608.000	2.608.000	26,08
		141010	001	30	Provision De Distintivos Para Vehiculos Automotores	600.000.000	0	600.000.000	119.168.000	119.168.000	19,86
		141011	001	30	Registro De Conductor Y Guarda	30.000.000	0	30.000.000	0	0	0,00


Sra. Laura Centurión
Presupuesto


Lic. Fabio Delvalle
Contador


Lic. Juan Svarcas
Dirección de Administración y Finanzas


Lic. Tomas Olmedo
Intendente Municipal



Municipalidad de Ñemby

EJECUCION PRESUPUESTARIA DE RECURSOS

Anexo B-06-04

Página 3


Correspondiente al ejercicio: 2022


Desde la fecha: 1/1/2022 hasta: 31/5/2022

Nivel: 30- Municipalidades

Entidad: **Municipalidad de Ñemby**

Grupo	Sub Grupo	Detalle	Origen	F.F.	Descripción	1 Presupuesto Inicial	2 Modificaciones	3 Presupuesto Vigente 1+2	4 Total Devengado	5 Total Recaudado	6 % Ejecución
		141013	001	30	Usuarios De Energia En El Mercado Municipal	20.000.000	0	20.000.000	0	0	0,00
		141099	001	30	Otras	5.000.000	0	5.000.000	0	0	0,00
	142000				Venta De Servicios De La Administracion Publica	1.160.000.000	200.000.000	1.360.000.000	677.918.774	677.918.774	49,84
		142007	001	30	Aranceles Educativos	30.000.000	0	30.000.000	62.150.000	62.150.000	207,16
		142016	001	30	Servicios Tecnicos Y Administrativo En General	1.100.000.000	200.000.000	1.300.000.000	615.768.774	615.768.774	47,36
		142018	001	30	Servicio De Grua	30.000.000	0	30.000.000	0	0	0,00
	150000				Por Transferencias Corrientes	3.105.000.000	65.000.000	3.170.000.000		1.032.792.897	32,58
	153000				Transf. Consolidables De Entid. Y Org. Del Estado Por Copart	3.100.000.000	65.000.000	3.165.000.000	1.032.792.897	1.032.792.897	32,63
		153050	003	30	Aporte del Gob. Central con FONACIDE	1.200.000.000	0	1.200.000.000	244.104.986	244.104.986	20,34
		153070	011	30	Aportes Del Gobierno Central Con Royalties	1.500.000.000	0	1.500.000.000	660.736.646	660.736.646	44,04
		153080	007	30	Aportes Del Gob. Cent. Con Canon Fiscal (J. Azar)	400.000.000	65.000.000	465.000.000	127.951.265	127.951.265	27,51
		154020	008	30	Aportes De Municipalidades	5.000.000	0	5.000.000	0	0	0,00
	160000				Rentas De La Propiedad	450.000.000	0	450.000.000		220.698.155	49,04
	161000				Intereses	155.000.000	0	155.000.000	157.364.171	157.364.171	101,52
		161002	001	30	Intereses Por Depositos	5.000.000	0	5.000.000	0	0	0,00
		161003	001	30	Intereses por pagos en cuotas	150.000.000	0	150.000.000	157.364.171	157.364.171	104,90
	163000				Arrendamiento De Inm., Tierra, Terrenos Y Otros	295.000.000	0	295.000.000	63.333.984	63.333.984	21,46
		163009	001	30	Alquiler De Tierra Y Terrenos	20.000.000	0	20.000.000	0	0	0,00
		163010	001	30	Usufructuo De Tierra En Cementerios	30.000.000	0	30.000.000	0	0	0,00
		163011	001	30	Ocupacion Del Mercado Municipal	30.000.000	0	30.000.000	1.500.000	1.500.000	5,00
		163013	001	30	Ocupacion Precaria De Bienes De Dominio Publico	50.000.000	0	50.000.000	37.000.000	37.000.000	74,00
		163014	001	30	Arrendamiento De Terrenos Y Predios Municipales	10.000.000	0	10.000.000	2.873.984	2.873.984	28,73
		163015	001	30	Ocupacion De Casillas, Mesas, Puestos De Ventas Y Otros	30.000.000	0	30.000.000	0	0	0,00
		163017	001	30	Uso De Cepo	5.000.000	0	5.000.000	0	0	0,00
		163018	001	30	Ocupacion Temporal Del Corralon Municipal	5.000.000	0	5.000.000	0	0	0,00
		163020	001	30	Uso De Sshh Del Mercado Municipal Y Plazas Publicas	5.000.000	0	5.000.000	0	0	0,00
		163021	001	30	Canon Estacionamiento En La Via Publica	10.000.000	0	10.000.000	0	0	0,00
		163022	001	30	Canon De Arrendamiento De Columbiario	20.000.000	0	20.000.000	0	0	0,00
		163028	001	30	Uso Del Teatro Y Salon Municipal	80.000.000	0	80.000.000	21.960.000	21.960.000	27,45


Sra. Laura Centurión
Presupuesto


Lic. Fabio Delvalle
Contador


Lic. Juan Svarcas
Dirección de Administración y Finanzas


Lic. Tomas Olmedo
Intendente Municipal



Municipalidad de Ñemby

EJECUCION PRESUPUESTARIA DE RECURSOS

Anexo B-06-04

Página 4


Correspondiente al ejercicio: 2022


Desde la fecha: 1/1/2022 hasta: 31/5/2022

Nivel: 30- Municipalidades

Entidad: **Municipalidad de Ñemby**

Grupo	Sub Grupo	Detalle	Origen	F.F.	Descripción	1 Presupuesto Inicial	2 Modificaciones	3 Presupuesto Vigente 1+2	4 Total Devengado	5 Total Recaudado	6 % Ejecución
	180000				Donaciones Corrientes	40.000.000	0	40.000.000		15.000.000	37,50
		181009	001	30	Varias, Donaciones Corrientes	20.000.000	0	20.000.000	0	0	0,00
		183010	001	30	Otras Donaciones	20.000.000	0	20.000.000	15.000.000	15.000.000	75,00
	190000				Otros Recursos Corrientes	405.000.000	775.000.000	1.180.000.000		57.895.000	4,90
	191000				Otros Recursos	405.000.000	775.000.000	1.180.000.000	57.895.000	57.895.000	4,90
		191008	001	30	Opaci, Retenciones Por Registros	400.000.000	775.000.000	1.175.000.000	57.895.000	57.895.000	4,92
		191009	001	30	Varios	5.000.000	0	5.000.000	0	0	0,00
200000					Ingresos De Capital	9.011.000.000	0	9.011.000.000		3.381.017.075	37,52
	210000				Por Venta De Activos	205.000.000	0	205.000.000		168.492.187	82,19
	211000				Venta De Activos De Capital	205.000.000	0	205.000.000	168.492.187	168.492.187	82,19
		211010	001	30	Venta De Activos De Capital	200.000.000	0	200.000.000	168.492.187	168.492.187	84,24
		211020	001	30	Venta De Otros Activos	5.000.000	0	5.000.000	0	0	0,00
	220000				Transferencias De Capital	8.803.000.000	0	8.803.000.000		3.212.524.888	36,49
	222000				Transf. Del Tesoro Nacional	1.500.000	0	1.500.000	0	0	0,00
		222030	001	30	Aportes De Gobiernos Departamentales	1.500.000	0	1.500.000	0	0	0,00
		223050	003	30	Transferencias recibidas FONACIDE	2.800.000.000	0	2.800.000.000	569.578.301	569.578.301	20,34
		223070	011	30	Aportes Del Gob. Central Con Royalties	6.000.000.000	0	6.000.000.000	2.642.946.587	2.642.946.587	44,04
		223080	007	30	Aportes Del Gob. Central Con Canon Fiscal (Juegos De Azar)	0	0	0	0	0	0,00
		224010	008	30	Aportes De Municipalidades	1.500.000	0	1.500.000	0	0	0,00
		292009	001	30	Varios	3.000.000	0	3.000.000	0	0	0,00
300000					Recursos De Financiamiento	0	6.153.664.052	6.153.664.052		0	0,00
		313009	699	20	Prestamos Idel sector Privado	0	0	0	0	0	0,00
	340000				Saldo Inicial De Caja	0	6.153.664.052	6.153.664.052		0	0,00
		343010	001	30	Recursos Propios	0	0	0	0	0	0,00
		343021	011	30	Recursos con Afectación Especifica - Royalties	0	2.385.255.606	2.385.255.606	0	0	0,00
		343022	001	30	Recursos Propios Ley 166 inc. a - Ley 3966/10	0	0	0	0	0	0,00
		343023	003	30	Recursos con afectación especifica (FONACIDE)	0	3.768.408.446	3.768.408.446	0	0	0,00
		343024	007	30	Recursos con Afectacion Especifica - Juegos de Azar	0	0	0	0	0	0,00


Sra. Laura Centurión
Presupuesto


Lic. Fabio Delvalle
Contador


Lic. Juan Svarças
Dirección de Administración y Finanzas


Lic. Tomas Olmedo
Intendente Municipal