




REPÚBLICA DEL PARAGUAY

JUNTA MUNICIPAL DE ÑEMBY



ORDENANZA N° 24/2022 J.M.

POR LA CUAL SE MODIFICA EL PRESUPUESTO GENERAL DE INGRESOS Y EGRESOS DE LA MUNICIPALIDAD DE ÑEMBY, PARA EL EJERCICIO FISCAL AÑO 2022.

LA JUNTA MUNICIPAL DE LA CIUDAD DE ÑEMBY

REUNIDA EN CONSEJO

ORDENA

Art. 1°.- APROBAR la modificación del Presupuesto General de Ingresos y Egresos de la Municipalidad de Ñemby, provenientes de los recursos genuinos, royalties y fonacide; en los diferentes programas del presupuesto general.

La modificación queda expresada de la siguiente manera:

PROGRAMACIÓN DE INGRESOS

Código						Concepto	Presupuesto Inicial	Aumento	Disminución	Presupuesto actual
Gr	S-G	OG	DT	FF	OF					
						TOTAL DE INGRESOS	35.481.000.000	33.479.512.403	6.628.668.790	62.331.843.613
100						INGRESOS CORRIENTES	26.470.000.000	17.321.899.472	4.805.000.000	38.986.899.472
		110				INGRESOS TRIBUTARIOS	17.577.000.000	12.401.179.561	4.800.000.000	25.178.179.561
						Impuesto sobre la Propiedad	11.600.000.000	9.735.223.137	4.800.000.000	16.535.223.137
		112				Impuesto Inmobiliario	6.300.000.000	5.325.000.000	4.000.000.000	7.625.000.000
			001	30	001	Impuesto Adicional a los Baldíos	520.000.000	0	0	520.000.000
			003	30	001	Impuesto de Patente de Rodados	3.000.000.000	2.330.000.000	800.000.000	4.530.000.000
			004	30	001	Impuesto a la Construcción o Edilicia	1.400.000.000	1.980.223.137	0	3.380.223.137
			005	30	001	Impuesto al Fraccionamiento de Tierras	150.000.000	0	0	150.000.000
			006	30	001	Impuesto a la Transferencia de Bienes Raíces	200.000.000	100.000.000	0	300.000.000
			007	30	001	Impuesto a la Demolición de Edificios	30.000.000	0	0	30.000.000
			009	30	001	Impuestos Internos sobre Bienes y Servicios	3.861.000.000	1.697.664.052	0	5.558.664.052
		113				Impuesto a los Juegos de Azar	150.000.000	0	0	150.000.000
			006	30	001	Impuesto de Patente a la Profesión, Comercio e Industria	3.200.000.000	1.667.664.052	0	4.867.664.052
			012	30	001	Impuesto a la Publicidad y Propaganda	200.000.000	0	0	200.000.000
			013	30	001					






REPUBLICA DEL PARAGUAY
JUNTA MUNICIPAL DE ÑEMBY



	113	014	30	001	Impuesto a las Operaciones de Créditos	30.000.000	0	0	30.000.000
	113	015	30	001	Impuesto a las Rifas, Ventas por Sorteos y Sorteos Publicitarios	10.000.000	0	0	10.000.000
	113	016	30	001	Impuesto al Transporte Publico de Pasajero	10.000.000	0	0	10.000.000
	113	017	30	001	Impuesto al Registro de Marcas y Señales de Hacienda	1.000.000	0	0	1.000.000
	113	018	30	001	Impuesto en Papel Sellado y Estampillas Municipales	230.000.000	0	0	230.000.000
	113	019	30	001	Impuesto de Cementerios	15.000.000	30.000.000	0	45.000.000
	113	027	30	001	Impuesto al Faenamiento	15.000.000	0	0	15.000.000
	119				Otros Ingresos Tributarios	2.116.000.000	968.292.372	0	3.084.292.372
	119	003	30	001	Multas	650.000.000	0	0	650.000.000
	119	004	30	001	Recargos	400.000.000	0	0	400.000.000
	119	005	30	001	Contribución para Conservación de Pavimentos	100.000.000	0	0	100.000.000
	119	006	30	001	Contribución por Obras Municipales que producen Valoración Inmobiliaria	15.000.000	0	0	15.000.000
	119	007	30	001	Contribución Especial Adicional Impuesto Inmobiliario Ley 3966/10	650.000.000	0	0	650.000.000
	119	008	30	001	Contribución Especial Adicional Impuesto Patente Rodados Ley 3965/10	300.000.000	0	0	300.000.000
	119	099	30	001	Otros Ingresos Tributarios	1.000.000	968.292.372	0	969.292.372
	132				INGRESOS NO TRIBUTARIOS	2.353.000.000	265.000.000	0	2.618.000.000
	132				Tasas y Derechos	1.953.000.000	85.000.000	0	2.038.000.000
	132	010	30	001	Tasa por Tercerización de Servicios	1.000.000	0	0	1.000.000
	132	021	30	001	Tasa por Servicios de Salubridad	150.000.000	0	0	150.000.000
	132	022	30	001	Tasa por Contrastación e Inspección de Pesas y Medidas	3.000.000	0	0	3.000.000
	132	023	30	001	Tasa por Inspección de Instalaciones	50.000.000	0	0	50.000.000
	132	024	30	001	Tasa por Servicios de Desinfección	3.000.000	0	0	3.000.000
	132	025	30	001	Tasa por Recol. De Basuras, Limpieza en la Vía Publica y Cementerios	120.000.000	0	0	120.000.000
	132	027	30	001	Tasa por Serv. De Preven.y Protec. Contra Riesgo de Incendios, Derrumbes	650.000.000	85.000.000	0	735.000.000
	132	030	30	001	Tasa por Conserv. De Parques, Jardines y Paseos Públicos	400.000.000	0	0	400.000.000








REPUBLICA DEL PARAGUAY
JUNTA MUNICIPAL DE ÑEMBY



	132	032	30	001	Derecho de Explotación de Línea de Transporte de Pasajeros del Municipio	20.000.000	0	0	20.000.000
	132	033	30	001	Tasa por Servicio de Inspección de Auto vehículos	350.000.000	0	0	350.000.000
	132	035	30	001	Tasa por Serv. De Desinfección y Lucha contra Insectos, Roedores y Otros	3.000.000	0	0	3.000.000
	132	036	30	001	Tasa Ambiental Ley 3966/10 Art. 161	3.000.000	0	0	3.000.000
	132	099	30	001	Canon y Otros Derechos de Explotación	200.000.000	0	0	200.000.000
	133				Multas y Otros Derechos No Tributarios	400.000.000	180.000.000	0	580.000.000
	133	001	30	001	Multas	300.000.000	100.000.000	0	400.000.000
	133	007	30	001	Recargos	50.000.000	80.000.000	0	130.000.000
	133	099	30	001	Otros Derechos No Tributarios	50.000.000	0	0	50.000.000
140					VENTA DE BIENES Y SERVICIOS DE ADMINISTRACIONES PUBLICAS	2.540.000.000	505.000.000	0	3.045.000.000
141					Venta de Bienes de las Administraciones Publicas	1.380.000.000	0	0	1.380.000.000
	141	001	30	001	Venta de Libros, Formularios y Documentos	700.000.000	0	0	700.000.000
	141	006	30	001	Venta de Bienes Varios	5.000.000	0	0	5.000.000
	141	008	30	001	Venta de Chapas Numerativas de Inmuebles	10.000.000	0	0	10.000.000
	141	009	30	001	Provisión de Copias de Planos, Informes Técnicos, Plan, Costo y Otros	10.000.000	0	0	10.000.000
	141	010	30	001	Provisión de Distintivos para Vehículos Automotores	600.000.000	0	0	600.000.000
	141	011	30	001	Registro de Conductor y Guarda	30.000.000	0	0	30.000.000
	141	013	30	001	Usuarios de Energía en el Mercado Municipal	20.000.000	0	0	20.000.000
	141	099	30	001	Otras	5.000.000	0	0	5.000.000
142					Venta de Servicios de la Administración Pública	1.160.000.000	505.000.000	0	1.665.000.000
	142	007	30	001	Aranceles Educativos	30.000.000	0	0	30.000.000
	142	015	30	001	Servicios Técnicos y Administrativos en General	1.100.000.000	505.000.000	0	1.605.000.000
	142	018	30	001	Servicio de Grúa	30.000.000	0	0	30.000.000
150					TRANSFERENCIAS CORRIENTES	3.105.000.000	2.875.719.911	5.000.000	5.975.719.911





REPUBLICA DEL PARAGUAY

JUNTA MUNICIPAL DE ÑEMBY



				Transf. Consolid. De Entidades y Organ. Del Estado por Coparticipación	3.100.000.000	2.875.719.911	0	5.975.719.911	
	153	050	30	003	Aportes del Gobierno Central con Fonacide	1.200.000.000	823.668.790	0	2.023.668.790
	153	070	30	011	Aportes del Gobierno Central con Royalties y Compensaciones	1.500.000.000	1.987.051.121	0	3.487.051.121
	153	080	30	007	Aportes del Gobierno Central con Canon Fiscal (Juegos de Azar)	400.000.000	65.000.000	0	465.000.000
					Transferencias de Entidades y Organismos del Estado	5.000.000	0	5.000.000	0
	154	020	30	008	Aportes de Municipalidades (Menores Recursos)	5.000.000	0	5.000.000	0
					RENTAS DE LA PROPIEDAD	450.000.000	0	0	450.000.000
					Intereses	155.000.000	0	0	155.000.000
	161	002	30	001	Intereses por Depósitos	5.000.000	0	0	5.000.000
	161	003	30	001	Intereses por Pagos en Cuotas	150.000.000	0	0	150.000.000
					Arrendamientos de Inmuebles	295.000.000	0	0	295.000.000
	163	009	30	001	Alquiler de Tierras y Terrenos	20.000.000	0	0	20.000.000
	163	010	30	001	Usufructo de Tierras en Cementerio	30.000.000	0	0	30.000.000
	163	011	30	001	Ocupación del Mercado Municipal	30.000.000	0	0	30.000.000
	163	013	30	001	Ocupación Precaria de Bienes de Dominio Publico	50.000.000	0	0	50.000.000
	163	014	30	001	Arrendamiento de Terrenos y Predios Municipales	10.000.000	0	0	10.000.000
	163	015	30	001	Ocupación de Casillas, Mesas, Puestos de Ventas y Otros	30.000.000	0	0	30.000.000
	163	017	30	001	Uso de Cepo	5.000.000	0	0	5.000.000
	163	018	30	001	Ocupación Temporal del Corralón Municipal	5.000.000	0	0	5.000.000
	163	020	30	001	Uso de SSHH del Mercado Municipal y Plazas Publicas	5.000.000	0	0	5.000.000
	163	021	30	001	Canon Estacionamiento en la Vía Publica	10.000.000	0	0	10.000.000
	163	022	30	001	Canon por Arrendamiento de Columbario Municipal	20.000.000	0	0	20.000.000
	163	028	30	001	Uso del Salón y Teatro Municipal	80.000.000	0	0	80.000.000
					DONACIONES CORRIENTES	40.000.000	0	0	40.000.000
	181				Donaciones Nacionales	20.000.000	0	0	20.000.000





REPUBLICA DEL PARAGUAY
JUNTA MUNICIPAL DE ÑEMBY



	181	009	30	001	Varias, Donaciones Corrientes	20.000.000	0	0	20.000.000
	183				Otras Donaciones	20.000.000	0	0	20.000.000
	183	010	30	001	Otras Donaciones Corrientes	20.000.000	0	0	20.000.000
	190				OTROS RECURSOS CORRIENTES	405.000.000	1.275.000.000	0	1.680.000.000
	191				Otros Recursos	405.000.000	1.275.000.000	0	1.680.000.000
	191	008	30	001	OPACI, Retenciones por Registros	400.000.000	1.275.000.000	0	1.675.000.000
	191	009	30	001	Varios	5.000.000	0	0	5.000.000
	200				INGRESOS DE CAPITAL	9.011.000.000	4.203.948.879	1.823.668.790	11.391.280.089
	210				VENTAS DE ACTIVOS	205.000.000	1.431.000.000	1.000.000.000	636.000.000
	211				Ventas de Activos de Capital	205.000.000	1.431.000.000	1.000.000.000	636.000.000
	211	010	30	001	Venta de Activos de Capital	200.000.000	1.431.000.000	1.000.000.000	631.000.000
	211	020	30	001	Venta de Otros Activos	5.000.000	0	0	5.000.000
	220				TRANSFERENCIAS DE CAPITAL	8.803.000.000	2.772.948.879	823.668.790	10.752.280.089
	222				Transf. Consolidadas de Entidades y Organismos del Estado	1.500.000	0	0	1.500.000
	222	030	30	001	Aporte de Gobiernos Departamentales	1.500.000	0	0	1.500.000
	223				Transfer. Consolidadas de Entidades y Organismos del Estado con Copartic.	8.800.000.000	2.772.948.879	823.668.790	10.749.280.089
	223	050	30	003	Aportes del Gobierno Central con FONACIDE	2.800.000.000	0	823.668.790	1.976.331.210
	223	070	30	011	Aportes del Gobierno Central con Royalties	6.000.000.000	2.772.948.879	0	8.772.948.879
	224				Transferencia de Entidades y Organismos del Estado	1.500.000	0	0	1.500.000
	224	010	30	001	Aportes de Municipalidades (Menores Recursos)	1.500.000	0	0	1.500.000
	290				OTROS RECURSOS DE CAPITAL	3.000.000	0	0	3.000.000
	292				Otros Recursos	3.000.000	0	0	3.000.000
	292	009	30	001	Varios	3.000.000	0	0	3.000.000
	300				RECURSOS DE FINANCIAMIENTO	0	11.953.664.052	0	11.953.664.052
	310				Prestamos del Sector Privado	0	5.800.000.000	0	5.800.000.000
	313				Prestamos del Sector Privado	0	5.800.000.000	0	5.800.000.000





REPUBLICA DEL PARAGUAY

JUNTA MUNICIPAL DE ÑEMBY



	313	010	30	001	Prestamos del Sector Privado	0	5.800.000.000	0	5.800.000.000
340					SALDO INICIAL DE CAJA	0	6.153.664.052	0	6.153.664.052
343					Saldo Inicial de Recursos Institucionales	0	6.153.664.052	0	6.153.664.052
	343	010	30	001	Recursos Propios	0	0	0	0
	343	021	30	011	Recursos con Afectación Especifica - Royalties	0	2.385.255.606	0	2.385.255.606
	343	022	30	007	Recursos con Afectación Especifica - Juegos de Azar	0	0	0	0
	343	023	30	003	Recursos con Afectación Especifica - FONACIDE	0	3.768.408.446	0	3.768.408.446

PROGRAMACION DE GASTOS



CONSOLIDADOS TIPO 1 Y TIPO 2

CONSOLIDADO DE EGRESOS DE LOS PROGRAMAS 1 Y 2

Código	Código			Concepto	Presupuesto Inicial	Aumento	Disminución	Modificación	Presupuesto vigente
	OG	F.F	O.F.						
				TOTAL DE GASTOS	35.481.000.000	45.954.326.604	19.103.482.991	26.850.843.613	62.331.843.613
				GASTOS CORRIENTES	25.754.000.000	29.851.382.463	16.618.482.991	13.232.899.472	38.986.899.472
100				SERVICIOS PERSONALES	13.239.504.486	16.061.346.962	7.864.035.447	8.197.311.515	21.436.816.001
110				Remuneraciones Básicas	4.748.967.884	2.609.665.092	1.577.968.096	1.031.696.996	5.780.664.880
	111	30	001	Sueldos	1.640.366.016	1.334.372.372	394.073.508	940.298.864	2.580.664.880
	112	30	001	Dietas	1.524.707.280	75.292.720	0	75.292.720	1.600.000.000
	113	30	001	Gastos de Representación	1.231.197.420	300.000.000	331.197.420	-31.197.420	1.200.000.000
	114	30	001	Aguinaldo	352.697.168	900.000.000	852.697.168	47.302.832	400.000.000
120				Remuneraciones Temporales	56.500.000	137.500.000	70.000.000	67.500.000	124.000.000
	123	30	001	Remuneración Extraordinaria	49.000.000	125.000.000	70.000.000	55.000.000	104.000.000
	125	30	001	Remuneración Adicional	7.500.000	12.500.000	0	12.500.000	20.000.000
130				Asignaciones Complementarias	1.132.036.602	959.570.749	691.607.351	267.963.398	1.400.000.000
	133	30	001	Bonificaciones y Gratificaciones	398.000.000	384.200.000	382.200.000	2.000.000	400.000.000
	134	30	001	Aporte Jubilatorio del Empleador	164.036.602	475.370.749	39.407.351	435.963.398	600.000.000
	135	30	001	Bonificaciones por Ventas y Cobranzas	570.000.000	100.000.000	270.000.000	-170.000.000	400.000.000
140				Personal Contratado	7.272.000.000	12.244.511.121	5.524.460.000	6.720.051.121	13.992.051.121
	141	30	001	Contratación de Personal Técnico	2.367.000.000	1.709.300.000	3.276.300.000	-1.567.000.000	800.000.000
	141	30	007	Contratación de Personal Técnico	165.000.000	0	0	0	165.000.000
	141	30	11	Contratación de Personal Técnico	0	0	0	0	0
	142	30	001	Contratación Personal de Salud	100.000.000	200.000.000	0	200.000.000	300.000.000





REPUBLICA DEL PARAGUAY

JUNTA MUNICIPAL DE ÑEMBY



		143	30	001	Contratación Ocasional de Personal Docente y de Blanco	80.000.000	220.000.000	0	220.000.000	300.000.000
		144	30	001	Jornales	2.500.000.000	6.076.160.000	1.776.160.000	4.300.000.000	6.800.000.000
		144	30	011	Jornales	400.000.000	1.827.051.121	0	1.827.051.121	2.227.051.121
		145	30	001	Honorarios Profesionales	960.000.000	2.212.000.000	472.000.000	1.740.000.000	2.700.000.000
		145	30	007	Honorarios Profesionales	300.000.000	0	0	0	300.000.000
		145	30	011	Honorarios Profesionales	400.000.000	0	0	0	400.000.000
	190				Personal Contratado	30.000.000	110.100.000	0	110.100.000	140.100.000
		199	30	001	Otros Gastos del Personal	30.000.000	110.100.000	0	110.100.000	140.100.000
	200				SERVICIOS NO PERSONALES	4.508.678.680	2.815.000.000	3.641.111.599	-826.111.599	3.682.567.081
		210			Servicios Básicos	140.000.000	225.000.000	0	225.000.000	365.000.000
		210	30	001	Servicios Básicos	140.000.000	225.000.000	0	225.000.000	365.000.000
		220			Transporte y Almacenaje	200.000.000	0	0	0	200.000.000
		220	30	001	Transporte y Almacenaje	200.000.000	0	0	0	200.000.000
		230			Pasajes y Viáticos	162.000.000	0	0	0	162.000.000
		230	30	001	Pasajes y viáticos	162.000.000	0	0	0	162.000.000
		240			Gastos por Servicios de Aseo, Mantenimiento y Reparaciones	941.616.801	1.500.000.000	1.200.000.000	300.000.000	1.241.616.801
		240	30	001	Gastos por Servicios de Aseo, Mantenimiento y Reparaciones	941.616.801	1.500.000.000	1.200.000.000	300.000.000	1.241.616.801
		250			Alquileres y Derechos	107.500.000	320.000.000	0	320.000.000	427.500.000
		250	30	001	Alquileres y Derechos	107.500.000	320.000.000	0	320.000.000	427.500.000
		260			Servicios Técnicos y Profesionales	581.000.000	460.000.000	200.000.000	260.000.000	841.000.000
		260	30	001	Servicios Técnicos y Profesionales	576.000.000	310.000.000	200.000.000	110.000.000	686.000.000
		260	30	011	Servicios Técnicos y Profesionales	5.000.000	150.000.000	0	150.000.000	155.000.000
		270			Servicio Social	150.000.000	0	140.000.000	-140.000.000	10.000.000
		270	30	001	Servicio Social	150.000.000	0	140.000.000	-140.000.000	10.000.000
		280			Otros Servicios en General	2.149.561.879	310.000.000	2.031.111.599	-1.721.111.599	428.450.280
		280	30	001	Otros Servicios en General	2.149.561.879	310.000.000	2.031.111.599	-1.721.111.599	428.450.280
		290			Servicios de Capacitación y Adiestramiento	77.000.000	0	70.000.000	-70.000.000	7.000.000
		290	30	001	Servicios de Capacitación y Adiestramiento	77.000.000	0	70.000.000	-70.000.000	7.000.000
	300				BIENES DE CONSUMO E INSUMOS	2.519.075.932	2.386.051.121	1.790.200.000	595.851.121	3.114.927.053
		310			Productos Alimenticios	49.500.000	30.000.000	30.000.000	0	49.500.000
		310	30	001	Productos Alimenticios	49.500.000	30.000.000	30.000.000	0	49.500.000





REPUBLICA DEL PARAGUAY
JUNTA MUNICIPAL DE ÑEMBY



320				Textiles y Vestuarios	79.000.000	200.000.000	0	200.000.000	279.000.000
	320	30	001	Textiles y Vestuarios	79.000.000	200.000.000	0	200.000.000	279.000.000
330				Productos de Papel, Cartón e Impresos	380.500.000	50.000.000	95.000.000	-45.000.000	335.500.000
	330	30	001	Productos de Papel, Cartón e Impresos	380.500.000	50.000.000	95.000.000	-45.000.000	335.500.000
340				Bienes de Consumo de Oficinas e Insumos	516.000.000	150.000.000	200.000.000	-50.000.000	466.000.000
	340	30	001	Bienes de Consumo de Oficinas e Insumos	516.000.000	150.000.000	200.000.000	-50.000.000	466.000.000
350				Productos e Instrumentales Químicos y Medicinales	60.500.000	330.000.000	350.000.000	-20.000.000	40.500.000
	350	30	001	Productos e Instrumentales Químicos y Medicinales	60.500.000	330.000.000	350.000.000	-20.000.000	40.500.000
360				Combustibles y Lubricantes	1.248.200.000	686.000.000	1.055.200.000	-369.200.000	879.000.000
	360	30	001	Combustibles y Lubricantes	853.200.000	586.000.000	560.200.000	25.800.000	879.000.000
	360	30	011	Combustibles y Lubricantes	395.000.000	100.000.000	495.000.000	-395.000.000	0
390				Otros Bienes de Consumo	185.375.932	940.051.121	60.000.000	880.051.121	1.065.427.053
	390	30	001	Otros Bienes de Consumo	185.375.932	235.051.121	60.000.000	175.051.121	360.427.053
	390	30	11	Otros Bienes de Consumo	0	705.000.000	0	705.000.000	705.000.000
700				SERVICIO DE LA DEUDA PUBLICA	616.740.902	2.061.892.244	150.000.000	1.911.892.244	2.528.623.146
	710			Intereses de la deuda Publica	0	428.623.146	150.000.000	278.623.146	278.623.146
	713	30	001	Intereses de la deuda con el Sector Privado	0	428.623.146	150.000.000	278.623.146	278.623.146
730				Amortización de la Deuda con el Sector Privado	616.740.902	1.633.259.098	0	1.633.259.098	2.250.000.000
	733	30	001	Amortización de la Deuda con el Sector Privado	616.740.902	1.633.259.098	0	1.633.259.098	2.250.000.000
800				TRANSFERENCIAS	4.000.000.000	5.258.668.790	2.343.135.945	2.915.532.845	6.915.532.845
830				Otras Transferencias Corrientes al Sector Público o Privado	1.930.000.000	2.860.000.000	1.495.000.000	1.365.000.000	3.295.000.000
	833	30	001	Transferencias a Municipalidades (Menores Recursos)	945.000.000	1.600.000.000	1.195.000.000	405.000.000	1.350.000.000
	834	30	001	Otras Transferencias al Sector Público y a Organismos Regionales	945.000.000	500.000.000	500.000.000		1.445.000.000
	839	30	001	Otras Transferencias Corrientes al Sector Público o Privado Varias	40.000.000	760.000.000	300.000.000	460.000.000	500.000.000





REPUBLICA DEL PARAGUAY

JUNTA MUNICIPAL DE ÑEMBY



840			Transferencias Corrientes al Sector Privado	2.070.000.000	2.398.668.790	848.135.945	1.550.532.845	3.620.532.845	
	841	30	001	Becas	100.000.000	100.000.000	80.000.000	20.000.000	120.000.000
	842	30	001	Subsidios a Entidades Educativas e Instituciones Sin Fines de Lucro	500.000.000	300.000.000	200.000.000	100.000.000	600.000.000
	845	30	001	Indemnizaciones	70.000.000	0	68.135.945	-68.135.945	1.864.055
	846	30	001	Subsidios y Asistencia Social a Personas y Familias del Sector Privado	180.000.000	100.000.000	0	100.000.000	280.000.000
	848	30	003	Transferencias para Alimentación Escolar	1.200.000.000	823.668.790	0	823.668.790	2.023.668.790
	849	30	001	OPACI, Ret. Por Registros y Comodato Prov. Maquinas e Insumos	20.000.000	1.075.000.000	500.000.000	575.000.000	595.000.000
				OTROS GASTOS	870.000.000	1.268.433.346	830.000.000	438.433.346	1.308.433.346
				Pago de impuestos, Tasas y Gastos Judiciales y Otros	20.000.000	30.000.000	10.000.000	20.000.000	40.000.000
	910	30	001	Pago de Impuestos, Tasas y Gastos Judiciales y Otros	20.000.000	30.000.000	10.000.000	20.000.000	40.000.000
	920			Devolución de Impuestos y Otros Ingresos No Tributarios	40.000.000	0	20.000.000	-20.000.000	20.000.000
	920	30	001	Devolución de Impuestos y Otros Ingresos No Tributarios	40.000.000	0	20.000.000	-20.000.000	20.000.000
	960			Deudas Pendientes de Pago de Gastos Corrientes de Ejercicios Anteriores	810.000.000	1.228.433.346	800.000.000	428.433.346	1.238.433.346
	961	30	001	Servicios Personales	510.000.000	228.433.346	500.000.000	-271.566.654	238.433.346
	962	30	001	Servicios No Personales	100.000.000	700.000.000	100.000.000	600.000.000	700.000.000
	965	30	001	Transferencias	200.000.000	300.000.000	200.000.000	100.000.000	300.000.000
	990			Gastos Imprevistos	0	10.000.000	0	10.000.000	10.000.000
	990	30	001	Gastos Imprevistos	0	10.000.000	0	10.000.000	10.000.000
				GASTOS DE CAPITAL	9.727.000.000	16.102.944.141	2.485.000.000	13.617.944.141	23.344.944.141
500				INVERSION FISICA	8.577.000.000	13.859.808.196	1.935.000.000	11.924.808.196	20.501.808.196
	510			Adquisición de Inmuebles	0	130.000.000	0	130.000.000	130.000.000
	510	30	001	Adquisición de Inmuebles	0	130.000.000	0	130.000.000	130.000.000
	520			Construcciones	7.750.000.000	8.319.797.885	1.050.000.000	7.269.797.885	15.019.797.885
	520	30	001	Construcciones	1.500.000.000	1.416.853.744	1.050.000.000	366.853.744	1.866.853.744
	520	30	003	Construcciones	2.800.000.000	2.444.739.656	0	2.444.739.656	5.244.739.656
	520	30	011	Construcciones	3.450.000.000	4.458.204.485	0	4.458.204.485	7.908.204.485
	530			Adquisición de Maquinarias, Equipos y Herramientas en General	115.000.000	1.725.000.000	240.000.000	1.485.000.000	1.600.000.000





JUNTA MUNICIPAL DE ÑEMBY

Que, conforme a lo establecido en la Ley N° 3.966/10 "Orgánica Municipal", en sus artículos 41° Promulgación: "El Intendente Municipal promulgará la Ordenanza o Resolución en el plazo de quince días corridos. Si dentro de dicho plazo, el Intendente Municipal no la promulgará, quedará automáticamente promulgada"; y 51° Deberes y atribuciones del Intendente, inciso "b) promulgar las Ordenanzas y Resoluciones, cumplirlas y reglamentarlas, o en su caso vetarlas". **TENGASE POR ORDENANZA MUNICIPAL** la presente, comuníquese y expídanse copias a quienes corresponda, y

				Adquisición de Equipos y Herramientas en General	0	525.000.000	0	525.000.000	1.075.000.000
530	30	11		Adquisición de Equipos de Oficina y Computación	312.000.000	2.806.864.055	545.000.000	2.261.864.055	2.573.864.055
540	30	001		Adquisición de Equipos de Oficina y Computación	162.000.000	1.806.864.055	545.000.000	1.261.864.055	1.423.864.055
540	30	3		Adquisición de Equipos de Oficina y Computación	0	500.000.000	0	500.000.000	500.000.000
540	30	011		Adquisición de Equipos de Oficina y Computación	150.000.000	500.000.000	0	500.000.000	650.000.000
580				Estudios y Proyectos de Inversión	400.000.000	878.146.256	100.000.000	778.146.256	1.178.146.256
580	30	001		Estudios y Proyectos de Inversión	100.000.000	703.146.256	100.000.000	603.146.256	703.146.256
580	30	011		Estudios y Proyectos de Inversión	300.000.000	175.000.000	0	175.000.000	475.000.000
800				TRANSFERENCIAS	1.150.000.000	2.243.135.945	550.000.000	1.693.135.945	2.843.135.945
870				Transferencias de Capital al Sector Privado	1.150.000.000	2.243.135.945	550.000.000	1.693.135.945	2.843.135.945
871	30	1		Transferencias a la OPACI	250.000.000	0	250.000.000	-250.000.000	0
874	30	011		Aportes y Subsidios a Entidades Educativas e Instituciones Privadas sin Fines de Lucro	900.000.000	1.000.000.000	300.000.000	700.000.000	1.600.000.000
874	30	001		Aportes y Subsidios a Entidades Educativas e Instituciones Privadas sin Fines de Lucro	0	1.243.135.945	0	1.243.135.945	1.243.135.945

Ñemby, 29 de diciembre de 2022

Abg. Andrés Martínez Canete
Encargado de Despacho
Secretaría General

Prof. Tomás Olmedo
Intendente Municipal

Art. 2°.- COMUNICAR a quienes corresponda, cumplido archivar.

DADA EN LA SALA DE SESIONES DE LA JUNTA MUNICIPAL DE LA CIUDAD DE ÑEMBY A LOS VEINTISIETE DIAS DEL MES DE DICIEMBRE DEL AÑO DOS MIL VEINTIDOS.



TIC. GILBERTO BOGADO
SECRETARIO JUNTA MUNICIPAL



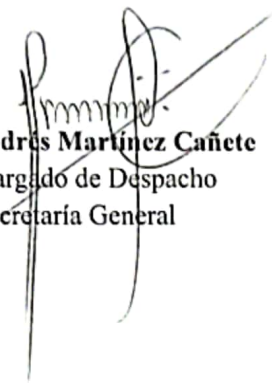
ABG. MARCELO ENRIQUE MARTINEZ JARA
PRESIDENTE JUNTA MUNICIPAL




Que, conforme a lo establecido en la Ley N° 3.966/10 "Orgánica Municipal", en sus artículos 41° Promulgación: "El Intendente Municipal promulgará la Ordenanza o Resolución en el plazo de quince días corridos. Si dentro de dicho plazo, el Intendente Municipal no la veta, quedará automáticamente promulgada"; y 51° Deberes y atribuciones del Intendente, inciso "b) promulgar las Ordenanzas y Resoluciones, cumplirlas y reglamentarlas, o en su caso vetarlas". **TENGASE POR ORDENANZA MUNICIPAL** a la presente, comuníquese y expídase copias a quienes corresponda, y cumplido archivar. -----

Nemby, 29 de diciembre de 2022




Abg. Andrés Martínez Cañete
Encargado de Despacho
Secretaría General




Prof. Tomás Olmedo
Intendente Municipal