



Municipalidad de Nembly

EJECUCION PRESUPUESTARIA DE RECURSOS

Anexo B-06-04
Página 1

Correspondiente al ejercicio: 2023

Desde la fecha: 01/01/2023 hasta: 31/07/2023

Nivel: 30- Municipalidades

Entidad: Municipalidad de Nembly

Grupo	Sub Grupo	Detalle	Origen	F.F.	Descripción	Presupuesto		Total Devengado	Total Recaudado	% Ejecución
						Inicial	Modificaciones			
					TOTAL PRESUPUESTO DE LA ENTIDAD	54.746.250,484	0	22.447.297,194	22.447.297,194	41,00
					Ingresos Corrientes	42.539.250,484	0	18.758.512,682	18.758.512,682	44,09
100000					D.P. Por Ingresos Tributarios	30.685.917,563	0	12.946.252,200	12.946.252,200	42,18
110000					Impuestos Sobre La Propiedad	20.192.407,281	0	7.986.809,556	7.986.809,556	39,55
112000					Impuesto Inmobiliario	11.702.407,281	0	4.955.415,629	4.955.415,629	42,34
	112001	001	30		Impuesto Adicional A Los Baldios	900.000,000	0	377.163,420	377.163,420	41,90
	112003	001	30		Impuesto De Patente De Rodados	3.500.000,000	0	1.902.436,887	1.902.436,887	54,35
	112004	001	30		Impuesto A La Construcción O Edificio	3.100.000,000	0	552.371,385	552.371,385	17,81
	112005	001	30		Impuesto A La Transferencia De Bienes Raices	150.000,000	0	30.517,127	30.517,127	20,34
	112006	001	30		Impuesto A La Demolicion De Edificios	40.000,000	0	0	0	0,00
	112007	001	30		Impuestos Internos Sobre Bienes Y Servicios	7.925.664,149	0	3.676.587,455	3.676.587,455	46,38
113000					Impuesto A Los Juegos De Azar	600.000,000	0	264.000,000	264.000,000	44,00
	113006	001	30		Imp De Patente A La Profesión, Comercio, Ind. Y Finanzas	6.458.645,953	0	2.991.004,440	2.991.004,440	46,31
	113012	001	30		Impuesto A La Publicidad Y Propaganda	321.990,300	0	99.247,594	99.247,594	30,82
	113013	001	30		Impuesto A Las Operaciones De Credito	61.984,706	0	24.172,167	24.172,167	38,99
	113014	001	30		Imp. A Las Rifas, Ventas Por Sorteo Y Sorteos Publicitarios	1.000,000	0	0	0	0,00
	113015	001	30		Impuesto Al Transporte Publico De Pasajeros	1.000,000	0	0	0	0,00
	113016	001	30		Imp. Al Registro De Marcas Y Señales De Hacienda Y Legalizac	450.000,000	0	295.378,254	295.378,254	65,63
	113017	001	30		Impuesto Al Frenamiento	1.000,000	0	0	0	0,00
	113018	001	30		Impuesto de cemento	29.943,190	0	2.785,000	2.785,000	9,30
	113027	001	30		Otros Ingresos Tributarios	2.567.646,133	0	1.282.855,189	1.282.855,189	49,95
119000					Multas	500.000,000	0	342.401,336	342.401,336	68,48
	119003	001	30		Recargos	650.000,000	0	162.838,534	162.838,534	25,05
	119004	001	30		Contribucion Para Conservacion De Pavimentos	27.001,571	0	113.819	113.819	0,42
	119005	001	30		Contribucion Por Obras Munc. Que Producen Valoracion Inmob	1.000,000	0	0	0	0,00
	119006	001	30		Contribución Especial Adicional al Imp. Inmob (Art. 166 inc a Ley.396	1.000.000,000	0	491.503,000	491.503,000	49,15
	119007	001	30		Contribución Especial Adicional al Imp. de Pat. Rodados (Art. 166 inc.	360.000,000	0	274.632,070	274.632,070	76,28
	119008	001	30				0			



Laura Centurión
Presupuesto



Lic. Diego Florentin
Contador



Lic. Hugo Pagliaro
Dirección de Administración y Finanzas



Lic. Tomas Olmedo
Intendente Municipal



Municipalidad de Nembly

EJECUCION PRESUPUESTARIA DE RECURSOS

Anexo B-06-04

Página 2

Correspondiente al ejercicio: 2023

Desde la fecha: 01/01/2023 hasta: 31/07/2023

Nivel: 30- Municipalidades Entidad: Municipalidad de Nembly

Grupo	Sub Grupo	Detalle	Origen	F.F.	Descripción	Presupuesto Inicial	Modificaciones	Presupuesto Vigente 1+2	Total Devengado	Total Recaudado	% Ejecución
		119010	001	30	Contribucion Para Fondo de Prevencion y Atencion a Emergencias	0	0	0	0	0	0.00
		119099	001	30	Otros (Ingresos Tributarios)	39 844 562	0	39 844 562	11 366 430	11 366 430	28.52
130000					Ingresos No Tributarios	3 155 847 436	0	3 155 847 436	1 605 975 805	1 605 975 805	50.88
132000					Tasas Y Derechos	2 749 193 190	0	2 749 193 190	1 435 479 804	1 435 479 804	52.21
		132010	001	30	Tasa Por Tercerizacion De Servicios	1 000 000	0	1 000 000	30 885 000	30 885 000	3 088.50
		132021	001	30	Tasas Por Servicio De Saubridad	12 516 452	0	12 516 452	59 513 350	59 513 350	475.48
		132022	001	30	Tasas Por Contratacion E Inspeccion De Pesas Y Medicas	2 399 365	0	2 399 365	712 500	712 500	29.69
		132023	001	30	Tasa Por Inspeccion De Instalaciones	30 277 373	0	30 277 373	16 920 724	16 920 724	55.88
		132024	001	30	Tasas Por Servicios De Desinfeccion	1 000 000	0	1 000 000	0	0	0.00
		132025	001	30	Tasa Por Recoleccion De Bas., Limp. De Vias Pub Y Cementerio	200 000 000	0	200 000 000	96 981 950	96 981 950	48.49
		132027	001	30	Tasas Por Serv. De Prevencion Y Protec. Contra Riesgos De Incendios	750 000 000	0	750 000 000	442 544 035	442 544 035	59.00
		132030	001	30	Tasas De Conservacion De Plazas, Parques, Espacios Publicos	750 000 000	0	750 000 000	496 007 685	496 007 685	66.13
		132032	001	30	Derechos De Explo. De Linea De Tramp. De Pasajeros De Munic	1 000 000	0	1 000 000	0	0	0.00
		132033	001	30	Tasa por Inspeccion de Vehiculos	650 000 000	0	650 000 000	244 771 840	244 771 840	37.65
		132035	001	30	Tasa por servi. de Desin. y Lucha contra Insectos, roedores y otros	100 000 000	0	100 000 000	0	0	0.00
		132036	001	30	Tasa Ambiental (Art. 161 Ley 3966/10)	1 000 000	0	1 000 000	0	0	0.00
		132039	001	30	Canon Y Otros Derechos De Explotacion	250 000 000	0	250 000 000	47 142 720	47 142 720	18.85
133000					Multas Y Otros Derechos No Tributarios	406 654 246	0	406 654 246	170 496 001	170 496 001	41.92
		133001	001	30	Multas	96 654 246	0	96 654 246	119 781 243	119 781 243	123.92
		133007	001	30	Recargos	10 000 000	0	10 000 000	0	0	0.00
		133099	001	30	Otros Derechos no Tributarios	300 000 000	0	300 000 000	50 714 758	50 714 758	16.90
140000					Por Venta De Bienes Y Servicios De La Adm. Publica	3 766 735 600	0	3 766 735 600	2 646 136 421	2 646 136 421	70.25
141000					Venta De Bienes De La Administracion Publica	1 815 735 600	0	1 815 735 600	959 605 500	959 605 500	52.84
		141001	001	30	Venta De Libros, Formularios Y Documentos	950 000 000	0	950 000 000	521 405 500	521 405 500	54.88
		141006	001	30	Venta De Bienes Varios	1 000 000	0	1 000 000	0	0	0.00
		141008	001	30	Chapas De Numeracion Domiciliaria	1 000 000	0	1 000 000	0	0	0.00
		141009	001	30	Provision De Copias De Planos, Informes Tecnicos De Costos	10 735 600	0	10 735 600	6 376 000	6 376 000	59.39
		141010	001	30	Provision De Distintos Para Vehiculos Automotores	850 000 000	0	850 000 000	431 824 000	431 824 000	50.80
		141011	001	30	Registro De Conductor Y Guarda	1 000 000	0	1 000 000	0	0	0.00



Laura Centurion
Presupuesto



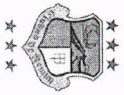
Lic. Diego Florentin
Contador



Lic. Hugo Pagliaro
Direccion de Administracion y Finanzas



Lic. Tomas Olmedo
Intendente Municipal



Municipalidad de Nembu

EJECUCION PRESUPUESTARIA DE RECURSOS

Anexo B-06-04

Página 3

Correspondiente al ejercicio: 2023

Desde la fecha: 01/01/2023 hasta: 31/07/2023

Nivel: 30- Municipalidades Entidad: Municipalidad de Nembu


Grupo	Sub Grupo	Detalle	Origen	F.F.	Descripción	Presupuesto Inicial	Modificaciones	Presupuesto Vigente 1+2	Total Devengado	Total Recaudado	% Ejecución
		141013	001	30	Usuarios De Energia En El Mercado Municipal	1.000.000	0	1.000.000	0	0	0,00
		141099	001	30	Otras	1.000.000	0	1.000.000	0	0	0,00
	142000				Venta De Servicios De La Administracion Publica	1.951.000.000	0	1.951.000.000	1.686.530.921	1.686.530.921	86,44
		142007	001	30	Afiances Educativos	250.000.000	0	250.000.000	159.464.000	159.464.000	63,78
		142016	001	30	Servicios Tecnicos Y Administrativo En General	1.700.000.000	0	1.700.000.000	1.527.066.921	1.527.066.921	89,82
		142018	001	30	Servicio De Grúa	1.000.000	0	1.000.000	0	0	0,00
	150000				Por Transferencias Corrientes	4.055.000.000	0	4.055.000.000	1.224.534.721	1.224.534.721	30,19
		153000			Transf Consolidables De Entid Y Org Del Estado Por Copart	4.050.000.000	0	4.050.000.000	1.224.534.721	1.224.534.721	30,23
		153050	003	30	Aporte del Gob Central con FONACIDE	1.800.000.000	0	1.800.000.000	385.063.709	385.063.709	21,39
		153070	011	30	Aportes Del Gobierno Central Con Royalties	1.850.000.000	0	1.850.000.000	658.698.159	658.698.159	35,60
		153080	007	30	Aportes Del Gob Cent. Con Canon Fiscal (J Azar)	400.000.000	0	400.000.000	180.772.853	180.772.853	45,19
		154020	008	30	Aportes De Municipalidades	5.000.000	0	5.000.000	0	0	0,00
	160000				Rentas De La Propiedad	679.892.285	0	679.892.285	189.459.535	189.459.535	27,86
		161000			Intereses	406.702.867	0	406.702.867	136.721.535	136.721.535	33,61
		161002	001	30	Intereses Por Depositos	1.000.000	0	1.000.000	0	0	0,00
		161003	001	30	Intereses por pagos en cuotas	405.702.867	0	405.702.867	136.721.535	136.721.535	33,69
	163000				Arrendamiento De Imn, Tierra, Terrenos Y Otros	273.189.418	0	273.189.418	52.738.000	52.738.000	19,30
		163009	001	30	Alquiler De Tierra Y Terrenos	1.000.000	0	1.000.000	0	0	0,00
		163010	001	30	Usufructo De Tierra En Cementerios	4.868.040	0	4.868.040	0	0	0,00
		163011	001	30	Ocupacion Del Mercado Municipal	5.000.000	0	5.000.000	0	0	0,00
		163013	001	30	Ocupacion Precaria De Bienes De Dominio Publico	143.117.628	0	143.117.628	21.920.000	21.920.000	15,31
		163014	001	30	Arrendamiento De Terrenos Y Predios Municipales	16.512.835	0	16.512.835	0	0	0,00
		163015	001	30	Ocupacion De Casillas, Masss, Puestos De Ventas Y Otros	1.000.000	0	1.000.000	0	0	0,00
		163017	001	30	Uso De Capo	1.000.000	0	1.000.000	0	0	0,00
		163018	001	30	Ocupacion Temporal Del Corraion Municipal	1.000.000	0	1.000.000	0	0	0,00
		163020	001	30	Uso De Sahn Del Mercado Municipal Y Plazas Publicas	1.000.000	0	1.000.000	0	0	0,00
		163021	001	30	Canon Estacionamiento En La Via Publica	5.000.000	0	5.000.000	0	0	0,00
		163022	001	30	Canon De Arrendamiento De Columbianico	20.000.000	0	20.000.000	0	0	0,00
	163028				Uso Del Teatro Y Salon Municipal	73.690.915	0	73.690.915	30.818.000	30.818.000	41,82


Laura Centurión
Presupuesto

Lic. Diego Florentin
Contador

Lic. Hugo Pagliaro
Dirección de Administración y Finanzas

Lic. Tomas Olmedo
Intendente Municipal





Municipalidad de Nembly

EJECUCION PRESUPUESTARIA DE RECURSOS

Correspondiente al ejercicio: 2023

Desde la fecha: 01/01/2023 hasta: 31/07/2023

Nivel: 30- Municipalidades Entidad: Municipalidad de Nembly

Grupo	Sub Grupo	Detalle	Origen	F.F.	Descripción	Presupuesto Inicial	Modificaciones	Presupuesto Vigente 1+2	Total Devengado	Total Recaudado	% Ejecución
180000					Donaciones Corrientes	44.857.600	0	44.857.600	0	15.120.000	33,70
		181009	001	30	Varias Donaciones Corrientes	1.000.000	0	1.000.000	0	0	0,00
		183010	001	30	Otras Donaciones	43.857.600	0	43.857.600	15.120.000	15.120.000	34,47
190000					Otros Recursos Corrientes	151.000.000	0	151.000.000	131.034.000	131.034.000	86,77
		191008	001	30	Otros Recursos	151.000.000	0	151.000.000	131.034.000	131.034.000	86,77
		191009	001	30	Opacil. Retenciones Por Registros	150.000.000	0	150.000.000	131.034.000	131.034.000	87,35
200000					Varios	1.000.000	0	1.000.000	0	0	0,00
		210000			Ingresos De Capital	12.207.000.000	0	12.207.000.000	3.698.784.512	3.698.784.512	30,21
		211000			Por Venta De Activos	601.000.000	0	601.000.000	155.509.882	155.509.882	25,87
		211010	001	30	Venta De Activos De Capital	601.000.000	0	601.000.000	155.509.882	155.509.882	25,91
		211020	001	30	Venta De Activos De Capital	600.000.000	0	600.000.000	155.509.882	155.509.882	25,91
220000					Transferencias De Capital	11.603.000.000	0	11.603.000.000	3.533.274.630	3.533.274.630	30,45
		222000			Transf. Del Tesoro Nacional	1.500.000	0	1.500.000	0	0	0,00
		222030	001	30	Aportes De Gobiernos Departamentales	1.500.000	0	1.500.000	0	0	0,00
		223050	003	30	Transferencias recibidas FONACIDE	4.200.000.000	0	4.200.000.000	898.481.992	898.481.992	21,39
		223070	011	30	Aportes Del Gab. Central Con Royalties	7.400.000.000	0	7.400.000.000	2.634.792.638	2.634.792.638	35,60
		223080	007	30	Aportes Del Gab. Central Con Canon Fiscal (Juegos De Azar)	0	0	0	0	0	0,00
		224010	008	30	Aportes Del Gab. Central Con Canon Fiscal (Juegos De Azar)	1.500.000	0	1.500.000	0	0	0,00
		292009	001	30	Aportes De Municipalidades	3.000.000	0	3.000.000	0	0	0,00
300000					Varios	0	0	0	0	0	0,00
		313009	001	30	Recursos De Financiamiento	0	0	0	0	0	0,00
		340000			Prestamos Del sector Privado	0	0	0	0	0	0,00
		343010	001	30	Saldo Inicial De Caja	0	0	0	0	0	0,00
		343021	011	30	Recursos Propios	0	0	0	0	0	0,00
		343022	001	30	Recursos con Afectación Especifica - Royalties	0	0	0	0	0	0,00
		343023	003	30	Recursos Propios Ley 166 mc a - Ley 3966/10	0	0	0	0	0	0,00
		343024	007	30	Recursos con afectación específica (FONACIDE)	0	0	0	0	0	0,00
					Recursos con Afectación Especifica - Juegos de Azar	0	0	0	0	0	0,00

Municipalidad de Nembly
Presupuesto
Ldtra Centurión
Presupuesto

Municipalidad de Nembly
Lic. Diego Florentin
Contador

Municipalidad de Nembly
Lic. Hugo Pagliaro
Dirección de Administración y Finanzas

Municipalidad de Nembly
Lic. Tomas Olmedo
Intendente Municipal