



Municipalidad de Nembly

EJECUCION PRESUPUESTARIA DE RECURSOS

Anexo B-06-04

Página 1

Correspondiente al ejercicio: 2023

Desde la fecha: 01/01/2023 hasta: 30/06/2023

Nivel: 30- Municipalidades				Entidad: Municipalidad de Nembly		1		2		3		4		5		6	
Grupo	Sub Grupo	Detalle	Origen	F.F.	Descripción	Presupuesto Inicial	Modificaciones	Presupuesto Vigente +1+2	Total Devengado	Total Recaudado	% Ejecución						
					TOTAL PRESUPUESTO DE LA ENTIDAD	54 746 250 484	0	54 746 250 484	20 004 405 529	20 004 405 529	36 54						
100000					Ingresos Corrientes	42 539 250 484	0	42 539 250 484	16 330 185 082	16 330 185 082	38 38						
110000					D.P. Por Ingresos Tributarios	30 685 917 563	0	30 685 917 563	11 273 102 798	11 273 102 798	36 73						
112000					Impuestos Sobre La Propiedad	20 192 407 281	0	20 192 407 281	6 916 314 846	6 916 314 846	34 25						
					Impuesto Inmobiliario	11 702 407 281	0	11 702 407 281	4 532 205 038	4 532 205 038	38 72						
					Impuesto Adicional A Los Baños	900 000 000	0	900 000 000	345 743 543	345 743 543	38 41						
					Impuesto De Patente De Rodados	3 500 000 000	0	3 500 000 000	1 376 088 578	1 376 088 578	39 31						
					Impuesto A La Construcción O Edificio	3 100 000 000	0	3 100 000 000	494 621 520	494 621 520	15 95						
					Impuesto Al Fraccionamiento De La Tierra	150 000 000	0	150 000 000	26 130 225	26 130 225	17 42						
					Impuesto A La Transferencia De Bienes Raíces	800 000 000	0	800 000 000	141 545 942	141 545 942	17 69						
					Impuesto A La Demolicion De Edificios	40 000 000	0	40 000 000	0	0	0 00						
113000					Impuestos Internos Sobre Bienes Y Servicios	7 925 664 149	0	7 925 664 149	3 287 463 233	3 287 463 233	41 47						
					Impuesto A Los Juegos De Azar	600 000 000	0	600 000 000	238 270 000	238 270 000	39 71						
					Imp. De Patente A La Profesión, Comercio, Ind Y Financieras	6 458 645 953	0	6 458 645 953	2 680 992 121	2 680 992 121	41 51						
					Impuesto A La Publicidad Y Propaganda	321 990 300	0	321 990 300	88 426 836	88 426 836	27 46						
					Impuesto A Las Operaciones De Crédito	61 984 706	0	61 984 706	23 616 567	23 616 567	38 10						
					Imp. A Las Ritas, Ventas Por Sorteo Y Sorteos Publicitarios	1 000 000	0	1 000 000	0	0	0 00						
					Impuesto Al Transporte Publico De Pasajeros	1 000 000	0	1 000 000	0	0	0 00						
					Imp. Al Registro De Marcas Y Señales De Hacienda Y Legalizac	100 000	0	100 000	0	0	0 00						
					Impuesto Al Papel Sellado Y Estampillas Municipales	450 000 000	0	450 000 000	253 700 709	253 700 709	56 37						
					Impuesto Al Faenamiento	1 000 000	0	1 000 000	0	0	0 00						
					Impuesto de cemento	29 943 190	0	29 943 190	2 457 000	2 457 000	8 20						
119000					Otros Ingresos Tributarios	2 567 846 133	0	2 567 846 133	1 069 324 719	1 069 324 719	41 64						
					Multas	500 000 000	0	500 000 000	285 605 305	285 605 305	57 12						
					Recargos	650 000 000	0	650 000 000	131 233 119	131 233 119	20 20						
					Contribucion Para Conservacion De Pavimentos	27 001 571	0	27 001 571	113 819	113 819	0 42						
					Contribucion Por Obras Munic. Que Producen Valoracion Inmob	1 000 000	0	1 000 000	0	0	0 00						
					Contribucion Especial Adicional al Imp. Inmob (Art. 166 Inc. a Ley 396	1 000 000 000	0	1 000 000 000	448 988 428	448 988 428	44 89						
					Contribucion Especial Adicional al Imp. de Pat. Rodados (Art. 166 Inc.	350 000 000	0	350 000 000	193 855 264	193 855 264	55 38						

Laura Centurion
Presupuesto

Lic. Diego Florentin
Contador

Lic. Hugo Pagliaro
Direccion de Administracion y Finanzas

Lic. Tomas Olmedo
Intendente Municipal





Municipalidad de Nemby

EJECUCION PRESUPUESTARIA DE RECURSOS

Anexo B-06-04

Página 2

Correspondiente al ejercicio: 2023

Desde la fecha: 01/01/2023 hasta: 30/06/2023

Nivel: 30- Municipalidades Entidad: Municipalidad de Nemby



Grupo	Sub Grupo	Detalle	Origen	F.F.	Descripción	Presupuesto Inicial	Modificaciones	Presupuesto Vigente 1+2	Total Devengado	Total Recaudado	% Ejecucion
		119010	001	30	Contribucion Para Fondo de Prevencion Y Atencion a Emergencias	0	0	0	0	0	0.00
		119099	001	30	Otros (Ingresos Tributarios)	39 844 562	0	39 844 562	9 428 784	9 428 784	23.66
					Ingresos No Tributarios	3 155 847 436	0	3 155 847 436	1 372 348 965	1 372 348 965	43.48
					Tasas Y Derechos	2 749 193 190	0	2 749 193 190	1 230 378 808	1 230 378 808	44.75
132000					Tasas Por Tercerizacion De Servicios	1 000 000	0	1 000 000	25 758 000	25 758 000	2.575.80
		132010	001	30	Tasa Por Tercerizacion De Servicios	1 000 000	0	1 000 000	25 758 000	25 758 000	2.575.80
		132021	001	30	Tasas Por Servicio De Salubridad	12 516 452	0	12 516 452	38 881 810	38 881 810	310.64
		132022	001	30	Tasas Por Contratacion E Inspeccion De Pesas Y Medidas	2 399 365	0	2 399 365	604 500	604 500	25.19
		132023	001	30	Tasa Por Inspeccion De Instalaciones	30 277 373	0	30 277 373	9 082 687	9 082 687	29.99
		132024	001	30	Tasas Por Servicios De Desinfeccion	1 000 000	0	1 000 000	0	0	0.00
		132025	001	30	Tasa Por Recoleccion De Bas. Limp De Vias Pub Y Cementerio	200 000 000	0	200 000 000	88 281 950	88 281 950	44.14
		132027	001	30	Tasas Por Serv. De Prevencion Y Protec. Contra Riesgos De Incendios	750 000 000	0	750 000 000	396 262 637	396 262 637	52.83
		132030	001	30	Tasas De Conservacion De Plazas, Parques, Espacios Publicos	750 000 000	0	750 000 000	452 685 104	452 685 104	60.35
		132032	001	30	Derechos De Expro. De Linea De Tramp De Pasajeros De Munic	1 000 000	0	1 000 000	0	0	0.00
		132033	001	30	Tasa por Inspeccion de Vehiculos	650 000 000	0	650 000 000	171 679 400	171 679 400	26.41
		132035	001	30	Tasa por servi. de Desin y Lucha contra insectos, roedores y otros	100 000 000	0	100 000 000	0	0	0.00
		132036	001	30	Tasa Ambiental (Art. 161 Ley 3966/10)	1 000 000	0	1 000 000	0	0	0.00
		132099	001	30	Canon Y Otros Derechos De Explotacion	250 000 000	0	250 000 000	47 142 720	47 142 720	18.85
133000					Multas Y Otros Derechos No Tributarios	406 654 246	0	406 654 246	141 970 057	141 970 057	34.91
		133001	001	30	Multas	96 654 246	0	96 654 246	103 025 979	103 025 979	106.59
		133007	001	30	Recargos	10 000 000	0	10 000 000	0	0	0.00
		133099	001	30	Otros Derechos no Tributarios	300 000 000	0	300 000 000	38 944 078	38 944 078	12.98
140000					Por Venta De Bienes Y Servicios De La Adm. Publica	3 766 735 600	0	3 766 735 600	2 208 250 037	2 208 250 037	58.62
		141000	001	30	Venta De Bienes De La Administracion Publica	1 815 735 600	0	1 815 735 600	797 509 500	797 509 500	43.92
		141001	001	30	Venta De Libros, Formularios Y Documentos	950 000 000	0	950 000 000	490 438 500	490 438 500	51.62
		141006	001	30	Venta De Bienes Varios	1 000 000	0	1 000 000	0	0	0.00
		141008	001	30	Chapas De Numeracion Domiciliaria	1 000 000	0	1 000 000	0	0	0.00
		141009	001	30	Provision De Copias De Planos, Informes Tecnicos De Costos	10 735 600	0	10 735 600	4 431 000	4 431 000	41.27
		141010	001	30	Provision De Distintos Para Vehiculos Automotores	850 000 000	0	850 000 000	302 640 000	302 640 000	35.60
		141011	001	30	Registro De Conductor Y Guarda	1 000 000	0	1 000 000	0	0	0.00

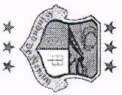
Laura Centurion
Presupuesto

Lic. Diego Florentin
Contador

Lic. Hugo Paillaro
Direccion de Administracion y Finanzas

Lic. Tomas Olmedo
Intendente Municipal





Municipalidad de Nembu

EJECUCION PRESUPUESTARIA DE RECURSOS

Anexo B-06-04

Página 3

Correspondiente al ejercicio: 2023

Desde la fecha: 01/01/2023 hasta: 30/06/2023

Nivel: 30- Municipales

Entidad: Municipalidad de Nembu


Grupo	Sub Grupo	Detalle	Origen	F.F.	Descripción	Presupuesto Inicial	Modificaciones	Presupuesto Vigente	Total Devengado	Total Recaudado	% Ejecución
		141013	001	30	Usurios De Energia En El Mercado Municipal	1.000.000	0	1.000.000	0	0	0,00
		141099	001	30	Otras	1.000.000	0	1.000.000	0	0	0,00
142000					Venta De Servicios De La Administracion Publica	1.951.000.000	0	1.951.000.000	1.410.740.537	1.410.740.537	72,30
		142007	001	30	Azaros Educativos	250.000.000	0	250.000.000	107.130.000	107.130.000	42,85
		142016	001	30	Servicios Tecnicos Y Administrativo En General	1.700.000.000	0	1.700.000.000	1.303.610.537	1.303.610.537	76,68
		142018	001	30	Servicio De Grua	1.000.000	0	1.000.000	0	0	0,00
150000					Por Transferencias Corrientes	4.055.000.000	0	4.055.000.000	1.224.534.721	1.224.534.721	30,19
153000					Transf Consolidables De Entid Y Org Del Estado Por Copart	4.050.000.000	0	4.050.000.000	1.224.534.721	1.224.534.721	30,23
		153050	003	30	Aporte del Gab. Central con FONACIDE	1.800.000.000	0	1.800.000.000	385.063.709	385.063.709	21,39
		153070	011	30	Aportes Del Gobierno Central Con Royalties	1.850.000.000	0	1.850.000.000	658.698.159	658.698.159	35,60
		153080	007	30	Aportes Del Gob. Cent. Con Canon Fiscal (L Azar)	400.000.000	0	400.000.000	180.772.853	180.772.853	45,19
		154020	008	30	Aportes De Municipalidades	5.000.000	0	5.000.000	0	0	0,00
160000					Rentas De La Propiedad	679.892.285	0	679.892.285	146.520.661	146.520.661	21,55
161000					Intereses	406.702.867	0	406.702.867	104.215.661	104.215.661	25,62
		161002	001	30	Intereses Por Depositos	1.000.000	0	1.000.000	0	0	0,00
		161003	001	30	Intereses por pagos en cuotas	405.702.867	0	405.702.867	104.215.661	104.215.661	25,68
163000					Arrendamiento De Inm., Tierra, Terrenos Y Otros	273.189.418	0	273.189.418	42.305.000	42.305.000	15,48
		163009	001	30	Alquiler De Tierra Y Terrenos	1.000.000	0	1.000.000	0	0	0,00
		163010	001	30	Usufructo De Tierra En Cementerios	4.868.040	0	4.868.040	0	0	0,00
		163011	001	30	Ocupacion Del Mercado Municipal	5.000.000	0	5.000.000	0	0	0,00
		163013	001	30	Ocupacion Precaria De Bienes De Dominio Publico	143.117.628	0	143.117.628	15.130.000	15.130.000	10,57
		163014	001	30	Arrendamiento De Terrenos Y Predios Municipales	16.512.835	0	16.512.835	0	0	0,00
		163015	001	30	Ocupacion De Casillas, Mesas, Puestos De Ventas Y Otros	1.000.000	0	1.000.000	0	0	0,00
		163017	001	30	Uso De Cepo	1.000.000	0	1.000.000	0	0	0,00
		163018	001	30	Ocupacion Temporal Del Corraon Municipal	1.000.000	0	1.000.000	0	0	0,00
		163020	001	30	Uso De Spm Del Mercado Municipal Y Plazas Publicas	1.000.000	0	1.000.000	0	0	0,00
		163021	001	30	Canon Estacionamiento En La Via Publica	5.000.000	0	5.000.000	0	0	0,00
		163022	001	30	Canon De Arrendamiento De Columbario	20.000.000	0	20.000.000	0	0	0,00
		163028	001	30	Uso Del Teatro Y Salon Municipal	73.690.915	0	73.690.915	27.175.000	27.175.000	36,87

Laura Centurión
Presupuesto

Lic. Diego Florentin
Contador

Lic. Hugo Pagliaro
Dirección de Administración y Finanzas

Lic. Tomas Olmedo
Intendente Municipal



Municipalidad de Nembly

EJECUCION PRESUPUESTARIA DE RECURSOS

Anexo B-06-04
Página 4

Correspondiente al ejercicio: 2023

Desde la fecha: 01/01/2023 hasta: 30/06/2023

Nivel: 30- Municipalidades Entidad: Municipalidad de Nembly

Grupo	Sub Grupo	Detalle	Origen	F.F.	Descripción	Presupuesto		Total Devengado	Total Recaudado	% Ejecución
						Inicial	Modificaciones			
180000					Donaciones Corrientes	44 857 600	0	44 857 600	11 120 000	24,78
		181009	001	30	Varias Donaciones Corrientes	1 000 000	0	1 000 000	0	0,00
		183010	001	30	Otras Donaciones	43 857 600	0	43 857 600	11 120 000	25,35
190000					Otros Recursos Corrientes	151 000 000	0	151 000 000	94 308 000	62,45
					Otros Recursos	151 000 000	0	151 000 000	94 308 000	62,45
191000					Otros Recursos	150 000 000	0	150 000 000	94 308 000	62,87
		191008	001	30	Operac. Retenciones Por Registros	150 000 000	0	150 000 000	94 308 000	62,87
		191009	001	30	Varios	1 000 000	0	1 000 000	0	0,00
200000					Ingresos De Capital	12 207 000 000	0	12 207 000 000	3 674 220 447	30,09
					Por Venta De Activos	601 000 000	0	601 000 000	140 945 817	23,45
210000					Venta De Activos De Capital	601 000 000	0	601 000 000	140 945 817	23,45
		211010	001	30	Venta De Activos De Capital	600 000 000	0	600 000 000	140 945 817	23,49
		211020	001	30	Venta De Otros Activos	1 000 000	0	1 000 000	0	0,00
220000					Transferencias De Capital	11 603 000 000	0	11 603 000 000	3 533 274 630	30,45
		222000			Transf. Del Tesoro Nacional	1 500 000	0	1 500 000	0	0,00
		222030	001	30	Aportes De Gobiernos Departamentales	1 500 000	0	1 500 000	0	0,00
		223050	003	30	Transferencias recibidas FONACIDE	4 200 000 000	0	4 200 000 000	898 481 992	21,39
		223070	011	30	Aportes Del Gob. Central Con Royalties	7 400 000 000	0	7 400 000 000	2 634 792 638	35,60
		223080	007	30	Aportes Del Gob. Central Con Royalties	0	0	0	0	0,00
		224010	008	30	Aportes Del Gob. Central Con Canon Fiscal (Juegos De Azar)	1 500 000	0	1 500 000	0	0,00
		292009	001	30	Varios	3 000 000	0	3 000 000	0	0,00
300000					Recursos De Financiamiento	0	0	0	0	0,00
		313009	001	30	Prestamos del sector Privado	0	0	0	0	0,00
340000					Saldo Inicial De Caja	0	0	0	0	0,00
		343010	001	30	Recursos Propios	0	0	0	0	0,00
		343021	011	30	Recursos con Atección Especifica - Royalties	0	0	0	0	0,00
		343022	001	30	Recursos Propios Ley 166 inc. a - Ley 3966/10	0	0	0	0	0,00
		343023	003	30	Recursos con Atección Especifica (FONACIDE)	0	0	0	0	0,00
		343024	007	30	Recursos con Atección Especifica - Juegos de Azar	0	0	0	0	0,00



Laura Centurión
Presupuesto



Lic. Diego Florentin
Contador



Lic. Hugo Paillaro
Dirección de Administración y Finanzas



Lic. Tomas Olmedo
Intendente Municipal